




DEMONSTRAÇÃO DOS RESULTADOS POR NATUREZAS EM 31 de Dezembro de 2022 (ESNL)

Moeda: EURO

RENDIMENTOS E GASTOS	NOTAS	31/12/2022	31/12/2021
Vendas e serviços prestados	17	24 466,21	27 537,89
Subsídios à exploração	21	362 438,36	351 195,82
Custo das mercadorias vendidas e das matérias consumidas	9	-23 117,65	-27 088,58
Fornecimentos e serviços externos	13	-65 906,73	-66 054,58
Gastos com pessoal	14	-258 430,85	-257 015,49
Provisões		-28 536,00	-28 536,00
Outros Rendimentos	18	43 368,36	69 637,33
Outros Gastos	16	-4 410,84	-4 426,47
Resultado antes de depreciações, gastos de financiamento e impostos		49 870,86	65 249,92
Gastos / Reversões de Depreciação e de amortização	10	-17 128,52	-16 748,88
Resultado operacional (antes de gastos de financiamento e impostos)		32 742,34	48 501,04
Juros e gastos similares suportados	19	0,00	-2,04
		Resultado antes de impostos	48 499,00
		Resultado líquido do período	48 499,00

Órgão de Gestão:

Contabilista Certificado n.º





DEMONSTRAÇÃO DOS RESULTADOS POR FUNÇÕES EM 31 de Dezembro de 2022 (ESNL)

Moeda: EURO

RÚBRICAS	NOTAS	31/12/2022	31/12/2021
Vendas e serviços prestados	17	24 466,21	27 537,89
Custo das Vendas e dos Serviços Prestados	9	-23 117,65	-27 088,58
Resultado Bruto		1 348,56	449,31
Outros Rendimentos		405 806,72	420 833,15
Gastos Administrativos		-65 906,73	-66 054,58
Outros Gastos		-308 506,21	-306 726,84
Resultado operacional (antes de gastos de financiamento e impostos)		32 742,34	48 501,04
Gastos de Financiamento (líquidos)		0,00	-2,04
Resultado antes de impostos		32 742,34	48 499,00
Resultado líquido do período		32 742,34	48 499,00

Órgão de Gestão:


 Responsável pelo Relatório


Contabilista Certificado n.º



Demonstração das alterações dos fundos patrimoniais no período findo em 31 de Dezembro de 2021

Moeda: EURO


Descrição	Notas	Fundos	Resultados transitados	Ajustamentos/ outras variações nos fundos	Resultado líquido do período	Total dos fundos patrimoniais
Posição em 01 de Janeiro de 2021 (ESNL)	12	16 395,51	322 034,23	161 209,26	25 229,82	524 868,82
ALTERAÇÕES NO PERÍODO						
Outras Alterações reconhecidas nos fundos patrimoniais			25 229,82	-7 029,42	-25 229,82	-7 029,42
RESULTADO LÍQUIDO					48 499,00	48 499,00
RESULTADO INTEGRAL			25 229,82	-7 029,42	23 269,18	41 469,58
Posição em 31 de Dezembro de 2021 (ESNL)	12	16 395,51	347 264,05	154 179,84	48 499,00	566 338,40

Demonstração das alterações dos fundos patrimoniais no período findo em 31 de Dezembro de 2022

Moeda: EURO

Descrição	Notas	Fundos	Resultados transitados	Ajustamentos/ outras variações nos fundos	Resultado líquido do período	Total dos fundos patrimoniais
Posição em 01 de Janeiro de 2022 (ESNL)	12	16 395,51	347 264,05	154 179,84	48 499,00	566 338,40
ALTERAÇÕES NO PERÍODO						
Outras Alterações reconhecidas nos fundos patrimoniais			48 499,00	-7 029,42	-48 499,00	-7 029,42
RESULTADO LÍQUIDO					32 742,34	32 742,34
RESULTADO INTEGRAL			48 499,00	-7 029,42	-15 756,66	25 712,92
Posição em 31 de Dezembro de 2022 (ESNL)	12	16 395,51	395 763,05	147 150,42	32 742,34	592 051,32

Órgão de Gestão:



Contabilista Certificado n.º

